

Indonesia Market Daily

May 7, 2026

Market Review

IHSG naik di atas 7.000 seiring meredanya risiko global dan stabilnya Rupiah.

S&P 500 (+1,5%) dan Nasdaq Composite (+2,0%) melanjutkan penguatan ke rekor tertinggi baru, didukung oleh solidnya laba korporasi serta serangkaian pengumuman dan kemitraan terkait AI. Sektor Information Technology (+2,6%) memimpin penguatan pasar, didorong oleh Advanced Micro Devices (AMD) yang melonjak 18,64% setelah membukukan hasil laba 1Q26 yang kuat. Sementara itu, pasar Eropa ditutup menguat di tengah laporan bahwa AS dan Iran semakin dekat mencapai kesepakatan yang berpotensi mengakhiri perang. AS juga menghentikan sementara Project Freedom, rencana untuk mengawal kapal melalui Strait of Hormuz. Pasar Asia dibuka menguat pagi ini, didukung oleh penurunan harga minyak. Brent Crude futures turun 8% ke level USD 101,27/bbl, sementara West Texas Intermediate futures melemah 7% ke USD 95,08/bbl.

IHSG ditutup menguat 35,26 poin (+0,50%) ke level 7.092,46, melanjutkan tren positif didukung oleh membaiknya sentimen global dan kuatnya fundamental domestik. Penguatan ini didorong oleh meredanya ketegangan geopolitik setelah AS mengisyaratkan berakhirnya operasi ofensif terhadap Iran, sehingga menurunkan risiko gangguan pasokan energi, khususnya di Selat Hormuz. Pelaku pasar juga menangkap sinyal dari Presiden Donald Trump terkait kemajuan menuju potensi kesepakatan dengan Iran, yang disertai jeda sementara operasi maritim AS, sehingga meningkatkan ekspektasi stabilitas jangka pendek pada perdagangan global dan harga komoditas. Dari dalam negeri, pertumbuhan PDB Indonesia sebesar 5,61% YoY pada 1Q26 yang melampaui ekspektasi mencerminkan ketahanan ekonomi di tengah ketidakpastian global. Bank Indonesia juga menegaskan strategi stabilisasi Rupiah melalui pembatasan pembelian USD tanpa underlying transaction, intervensi di pasar spot dan DNDF domestik, serta penguatan intervensi NDF offshore. Kebijakan tambahan seperti peningkatan daya tarik instrumen moneter, pembelian SBN di pasar sekunder, serta penjagaan likuiditas turut menunjukkan sikap proaktif menjaga stabilitas. Rupiah menguat 0,21% ke level IDR 17.387 per USD, memutus tren pelemahan selama 5 hari dan menopang pasar saham. Secara sektoral, penguatan terjadi secara luas dipimpin oleh Basic Materials, Transportation, dan Consumer Non Cyclical. Saham terkait emas mencatat kinerja unggul seiring lonjakan harga emas global lebih dari 2% ke sekitar USD 4.668 per troy ounce. Sementara itu, TPIA turut menguat setelah mencabut status force majeure pada pasokan polymer dan monomer, menandakan normalisasi operasional dan peningkatan kapasitas produksi.

Trading Value: IDR 17.68 trillion
Foreign Net Sell: IDR 482.07 billion

Company News

PT Merdeka Copper Gold Tbk (MDKA)

MDKA berencana melakukan private placement hingga 2.447.298.377 saham atau maksimal 10% dari modal disetor, dengan nilai nominal IDR 20 per saham. Sekitar 30% dana akan digunakan untuk modal kerja, sementara sisanya untuk pengembangan usaha, termasuk belanja modal dan akuisisi. Aksi ini berpotensi meningkatkan likuiditas saham, namun dapat menimbulkan dilusi hingga 9,091%.

Source: CNBC Indonesia

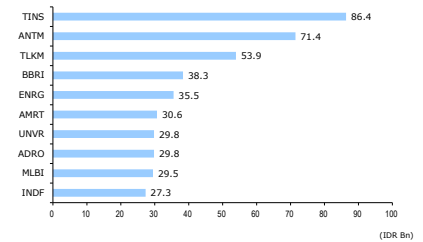
PT Bank Syariah Indonesia Tbk (BRIS)

BRIS menyetujui pembagian dividen tunai sebesar IDR 1,51 triliun atau IDR 32,81 per saham untuk tahun buku 2025. Jumlah ini setara 20% dari laba bersih sebesar IDR 7,56 triliun, sementara 80% atau IDR 6,05 triliun ditahan untuk mendukung pertumbuhan. Dividen ini meningkat dibandingkan tahun sebelumnya sebesar IDR 1,05 triliun atau IDR 22,78 per saham.

Source: CNBC Indonesia

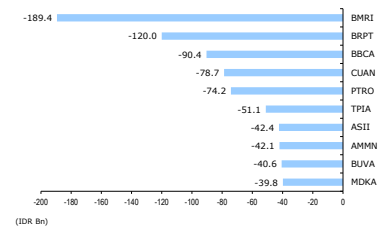
MAJOR MARKET INDICES	CHANGE	(%)
US		
Dow Jones	49,910.59	612.34 1.24%
S&P 500	7,365.12	105.90 1.46%
Nasdaq	25,838.94	512.81 2.02%
Europe		
FTSE 100	10,438.66	219.55 2.15%
CAC 40	8,299.42	237.11 2.94%
DAX	24,918.69	516.99 2.12%
Asia		
JCI	7,092.47	35.36 0.50%
Nikkei	59,513.12	228.20 0.38%
Hang Seng	26,213.78	315.17 1.22%
KOSPI	7,384.56	447.57 6.45%

FOREIGN MOST BUY (NET)



Source: IDX

FOREIGN MOST SELL (NET)



Source: IDX

JAKARTA STOCK EXCHANGE INDEX



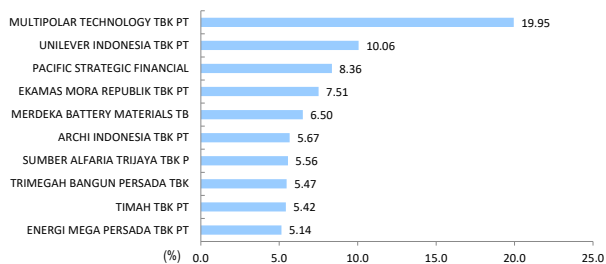
Source: IDX

Key Company

Sector	Ticker	Company	Close Price	Market Cap (IDR tril)	1D (%)	1M (%)	3M (%)	YTD (%)	PER(26F) (X)	PBR(26F) (X)	ROE(26F) (%)
Energy	ADRO IJ Equity	Adaro Energy Indonesia	2,530	74.4	0.8	5.0	21.6	39.8	6.3	13,675.7	13.7
	PGAS IJ Equity	Perusahaan Gas Negara	1,895	45.9	1.3	8.0	-15.0	-0.8	8.4	12,891.2	10.7
	MEDC IJ Equity	Medco Energi International	1,720	43.2	-0.9	5.5	16.2	27.9	0.5	14,333.3	16.6
Basic Materials	ANTM IJ Equity	Aneka Tambang	3,800	91.3	3.0	9.5	2.4	20.6	9.1	2.0	23.8
	INKP IJ Equity	Indah Kita Pulp & Paper	9,500	52.0	1.9	-2.8	7.3	11.8	4.7	6,597.2	8.2
	SMGR IJ Equity	Semen Indonesia	2,060	13.9	-1.0	-12.7	-21.7	-22.0	13.8	0.3	2.1
Industrials	ASII IJ Equity	Astra International	5,750	232.8	-2.1	-2.5	-14.2	-14.2	6.6	0.9	13.8
	UNTR IJ Equity	United Treactors	29,350	109.5	2.1	-2.2	11.2	-0.5	6.5	0.9	15.0
	MARK IJ Equity	Mark Dynamics Indonesia	810	3.1	-1.2	1.3	-2.4	-1.8	-	-	-
Consumer Non-Cyclicals	UNVR IJ Equity	Unilever Indonesia	1,805	68.9	10.1	-5.2	-21.5	-30.6	15.4	24.9	175.6
	ICBP IJ Equity	Indofood CBP Sukses Makmur	6,800	79.3	1.1	-7.2	-15.8	-17.1	7.4	1.2	16.9
	AMRT IJ Equity	Sumber Alfaria Trijaya	1,520	63.1	5.6	8.2	-16.0	-23.0	14.6	2.8	20.2
Consumer Cyclicals	MAPI IJ Equity	Mitra Adiperkasa	1,235	20.5	1.6	-2.8	1.6	6.0	7.7	1.2	15.8
	ACES IJ Equity	Ace Hardware	386	6.6	0.0	8.4	-4.5	-5.9	7.0	0.9	13.1
	ERAA IJ Equity	Erajaya Swasembada	408	6.5	-0.5	12.7	0.5	0.0	4.3	0.6	13.8
Healthcare	KLBF IJ Equity	Kalbe Farma	865	40.5	1.8	-8.9	-22.8	-28.2	9.6	1.4	15.3
	MIKA IJ Equity	Mitra Keluarga Karyasehat	1,905	26.5	0.3	-7.5	-18.9	-20.0	15.8	2.9	19.7
	SILO IJ Equity	Siloam International Hospitals	2,380	31.0	-1.2	-13.8	-16.2	-13.1	21.4	2.7	12.8
Financials	BBCA IJ Equity	Bank Central Asia	5,950	733.5	0.0	-8.5	-22.5	-26.3	11.1	2.2	20.7
	BBRI IJ Equity	Bank Rakyat Indonesia	3,160	478.9	0.3	-2.2	-16.4	-13.7	7.5	1.4	18.7
	BMRI IJ Equity	Bank Mandiri	4,510	420.9	0.4	0.0	-10.7	-11.6	6.8	1.3	18.8
Properties & Real Estate	SMRA IJ Equity	Summarecon Agung	322	5.3	1.9	0.0	-16.6	-15.7	5.1	0.4	7.8
	CTRA IJ Equity	Ciputra Development	685	12.7	0.7	-0.7	-18.9	-17.5	5.1	0.5	9.6
	BSDE IJ Equity	Bumi Serpong Damai	770	16.3	0.0	2.0	-14.9	-14.9	6.2	0.3	5.8
Technology	EMTK IJ Equity	Elang Mahkota Teknologi	805	49.4	-1.2	11.8	-5.8	-25.8	-	-	-
	GOTO IJ Equity	GoTo Gojek Tokopedia	50	59.6	0.0	-2.0	-16.7	-21.9	28.7	1.4	5.1
	BELI IJ Equity	Global Digital Niaga	364	49.9	0.0	-10.3	-17.3	-26.0	-	-	-
Infrastructure	TOWR IJ Equity	Sarana Menara Nusantara	480	28.4	-1.6	-1.2	-8.6	-17.9	6.5	0.8	13.0
	TLKM IJ Equity	Telkom Indonesia	2,900	287.3	0.7	-6.5	-14.2	-16.7	12.2	2.0	15.6
	ISAT IJ Equity	Indosat	2,130	68.7	0.9	2.4	-0.9	-8.2	10.0	1.6	16.7
Transportation & Logistic	BIRD IJ Equity	Blue Bird	1,545	3.9	-1.0	-4.3	-9.1	-9.1	4.7	0.6	11.8
	SMDR IJ Equity	Samudera Indonesia	340	5.6	0.6	2.4	-7.1	-13.3	-	-	-
	ASSA IJ Equity	Adi Sarana Armada	785	2.9	0.6	-4.8	-30.5	-30.2	5.1	0.9	19.4

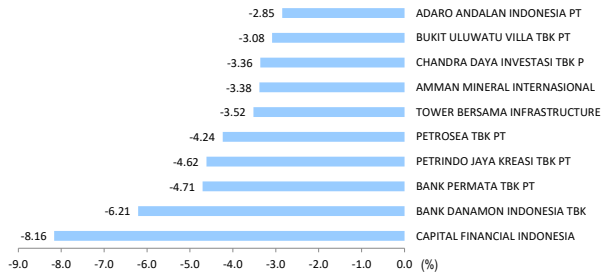
Source: Bloomberg

Daily Top Gainers



Source: Bloomberg

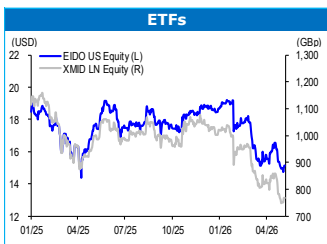
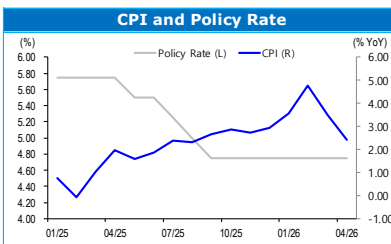
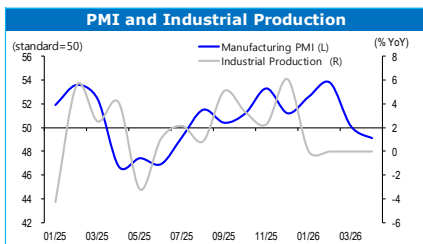
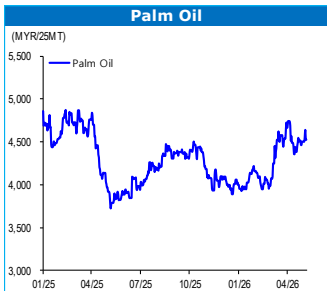
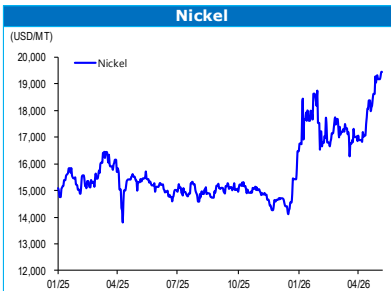
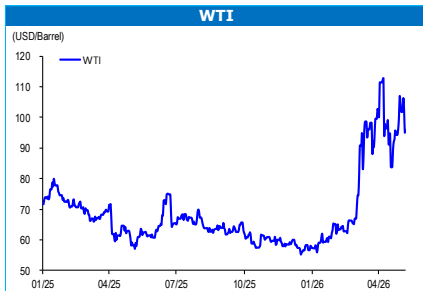
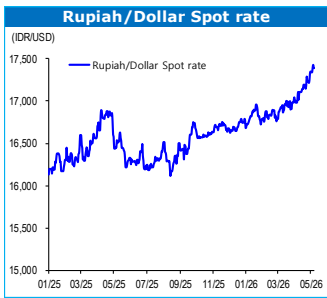
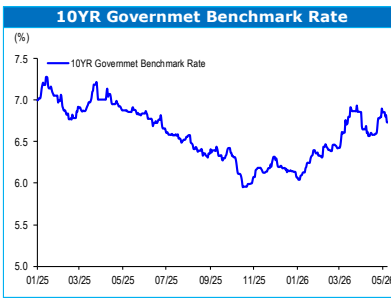
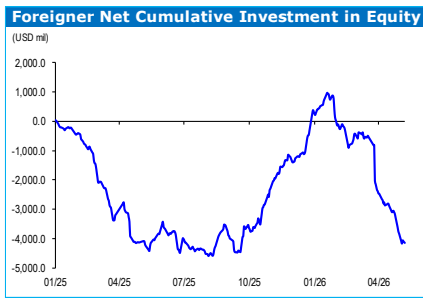
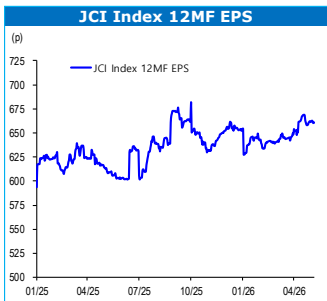
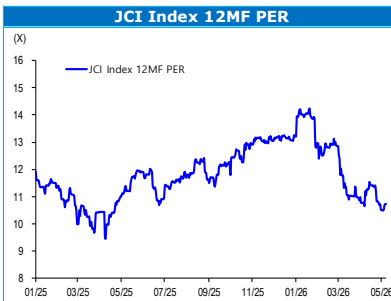
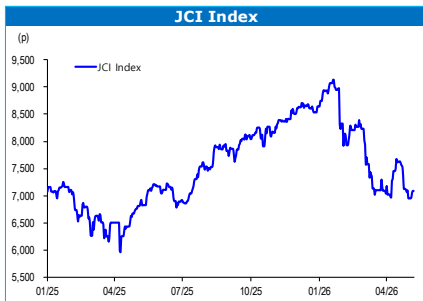
Daily Top Losers



Source: Bloomberg

Stocks, Bonds, Foreign Exchange

Equity, FI, FX Market														
Stock	Index	Close	1D	YTD	Fixed Income	Close	1D	YTD	FX	Close	1D	YTD		
Indonesia	JCI Index	7,092	0.50	-18.93	Indonesia	Policy Rate	4.75	0.00	0.00	IDR	Indonesia	17,389.00	-0.21	3.97
EM Asia	MSCI EM Asia	957	3.26	20.98		3M	6.49	-4.70	22.49	CNY	China	6.81	-0.23	-2.51
China	SHCOMP	4,160	1.17	4.82		Govt 10YR	6.71	-8.70	11.24	INR	India	94.62	-0.71	4.90
India	Sensex	77,959	1.22	-9.10	China	Govt 10YR	1.76	1.20	-4.50	MYR	Malaysia	3.92	-0.97	-3.23
Malaysia	KLCI	1,757	0.54	5.22	India	Govt 10YR	6.91	-10.50	4.65	VND	Vietnam	26,326.00	-0.02	0.14
Vietnam	VN Index	1,891	0.87	5.98	Malaysia	Govt 10YR	3.57	-1.10	1.97	PHP	Philippines	61.35	-0.35	4.22
Philippines	PSE	5,967	1.17	-2.74	Vietnam	Govt 10YR	4.19	0.41	9.19	THB	Thailand	32.23	-1.50	2.29
Thailand	SET	1,517	1.80	20.42	Philippines	Govt 10YR	7.29	7.00	19.15	SGD	Singapore	1.27	-0.56	-1.38
Singapore	STI	4,927	0.14	5.83	Thailand	Govt 10YR	2.22	-1.30	35.35	HKD	Hong Kong	7.84	-0.01	0.56



Source: Bloomberg



Research Team		
Helmi Therik, FRM	Head of Research	helmi@shinhan.com
Billy Ibrahim Djaya	Research Analyst	billy.ibrahim@shinhan.com
Muhammad Adra Wijasena	Fixed Income Analyst	adra.wijasena@shinhan.com

Office
<p style="text-align: center;">PT. Shinhan Sekuritas Indonesia Member of Indonesia Stock Exchange</p>
<p style="text-align: center;">Head Office : Equity Tower Floor. 50 Sudirman Central Business District Lot 9 Jl. Jend. Sudirman Kav. 52-53 Senayan Jakarta 12920 Indonesia Telp.: (+62-21) 80869900 Fax : (+62-21) 22057925</p>

Disclaimer: All opinions and estimates included in this report constitute our judgments as of the date of this report and are subject to changes without notice. This information has been compiled from sources we believe to be reliable, but we do not hold ourselves responsible for its completeness or accuracy. It is not an offer to sell or solicitation of an offer to buy any securities. Clients should consider whether it is suitable for their particular circumstances before acting on any opinions and recommendations in this report. This report is distributed to our clients only, and any unauthorized use, duplication, or redistribution of this report is prohibited.